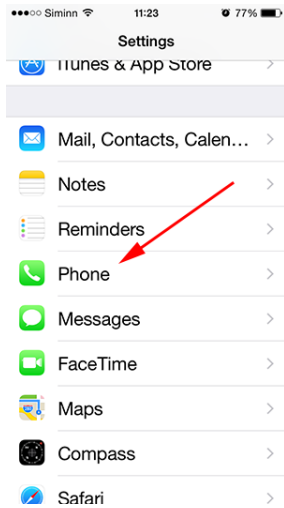


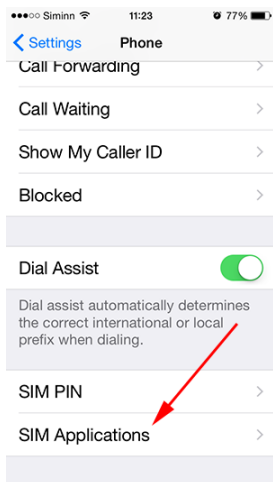
Svona breytir þú PIN númeri skilríkja á iPhone

Þú verður að muna númerandi PIN til að breyta því, ef þú manst það ekki þarft þú að fá ný skilríki

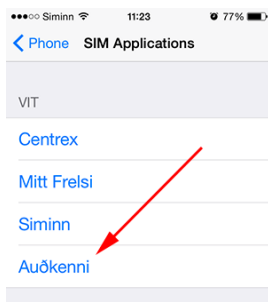
1. Ferð í settings og velur Phone



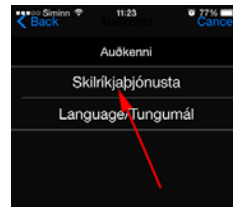
2. Velur SIM Application



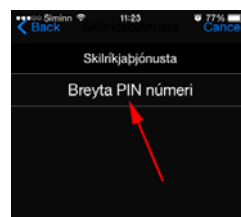
3. Velur Auðkenni



4. Velur Skilríkjaþjónusta



5. Velur Breyta PIN númeri



6. Slærð inn númerandi PIN númer og ýtir á Send



7. Slærð inn nýtt PIN númer og smellir á Send

8. Slærð nýja PIN númerið aftur og ýtir á Send.