

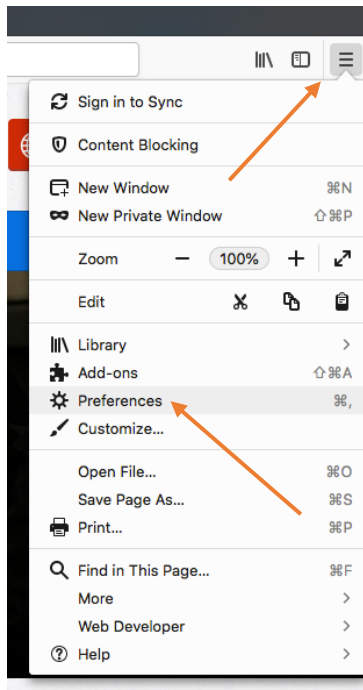
VEF-tollafgreiðsla

Innskráning MAC notanda með rafrænum skilríkjum á korti

MAC notendur verða að hafa útgáfu 4.25.4 af Nexus Personal uppsetta á vélinni.

Eini vafrinn sem hægt er að nota á MAC inn á VEF-tollafgreiðslu er Firefox.

Í Firefox þarf að breyta þessum stillingum:

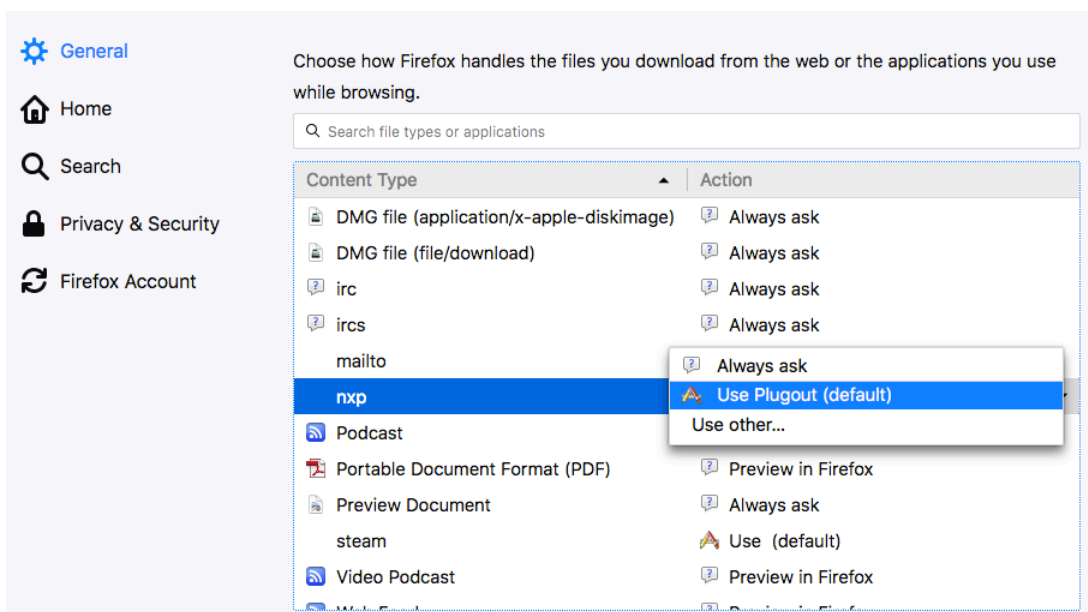


Farðu í Menu og veljið Preferences

Það þarf að breyta gildinu sem heitir nxp undir Content Type í Use Plugout (default)

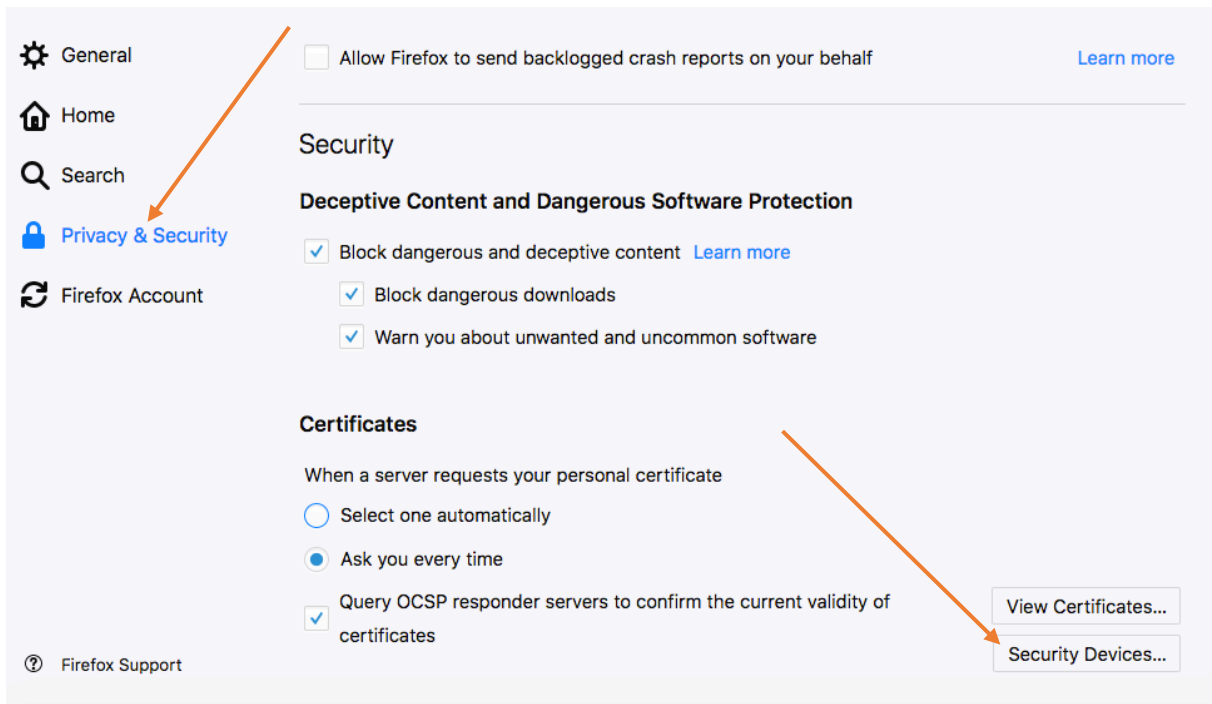
Það er gert svona:

Veldu General í valglugganum vinstramegin og skrollið svo niður að Content Type. Finndu þar nxp og veljið Use Plugout (default)



Þessu næst þarf að bæta við Personal PKCS11 í Security Modules and Devices í Firefox.

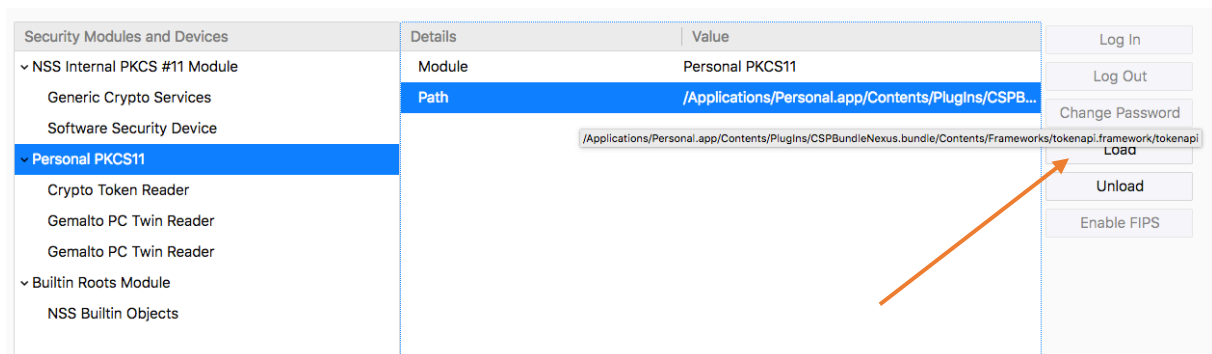
Veldu Privacy & Security í valglugganum vinstramegin og skrollið niður að Security. Smelltu á Security Devices... hnappinn.



Smelltu á Load hnappinn og svo á Browse...

Veldu: /Applications/Personal/Contents/Plugins/CSPBundleNexus.bundle/Contents/Frameworks/tokenapi.framework/tokenapi og smelltu svo á Open hnappinn.

Skýrðu Module Name: Personal PKCS#11 og smelltu á OK.



Eftir þetta ætti Firefox að virka fyrir VEF-tollafgreiðslu vefinn.